



**ESTADO DO CEARÁ**  
**PREFEITURA MUNICIPAL DE MULUNGU**

Rua Cel. Justino Café, 136 - Centro - CEP: 62.764-000  
CNPJ: 07.910.730/0001-79 - CGF: 06.920.182-0  
Fone: (85) 3328.1130 - [www.mulungu.ce.gov.br](http://www.mulungu.ce.gov.br)



---

---

**RELATÓRIO RESUMIDO DA EXECUÇÃO ORÇAMENTÁRIA**

---

---

**RREO**

**4º BIMESTRE/2020**

---

---

**PUBLICADO CONFORME EDITAL Nº 2020.09.29-1**

---

---



**ESTADO DO CEARÁ**  
**PREFEITURA MUNICIPAL DE MULUNGU**

Rua Cel. Justino Café, 136 - Centro - CEP: 62.764-000  
CNPJ: 07.910.730/0001-79 - CGF: 06.920.182-0  
Fone: (85) 3328.1130 - [www.mulungu.ce.gov.br](http://www.mulungu.ce.gov.br)



## **EDITAL DE PUBLICAÇÃO Nº 2020.09.29-1**

O **Prefeito do Município de MULUNGU – Estado do Ceará**, Cidadão **ROBERT VIANA LEITÃO**, em pleno exercício do cargo e no uso competente de suas atribuições, notadamente as conferidas pelo Art. 28, Inciso X, da Constituição do Estado do Ceará, **RESOLVE** publicar o **RELATÓRIO RESUMIDO DA EXECUÇÃO ORÇAMENTÁRIA – RREO**, atinente ao **4º BIMESTRE** do exercício financeiro de **2020**, das seguintes formas:

1. Mediante afixação nos locais de amplo acesso do público em geral no âmbito do Município de **MULUNGU/CE**; e
2. Em meio eletrônico de acesso ao público conforme disposto no Art. 48 da LRF, no endereço: **www.mulungu.ce.gov.br**;
3. Alternativamente em meio eletrônico de acesso ao público conforme disposto no Art. 48 da LRF, no endereço: **www.municipiosconsultoria.com.br**.

**PUBLIQUE-SE, DIVULGUE-SE, CUMPRA-SE.**

**Paço do Poder Executivo Municipal de MULUNGU – Estado do Ceará**  
**Em, 29 de setembro de 2020.**

**ROBERT VIANA LEITÃO**  
Prefeito Municipal

## GOVERNO MUNICIPAL DE MULUNGU

## Relatório Resumido de Execução Orçamentária

**Balanco Orçamentário**

## Orçamento Fiscal e da Seguridade Social

Período: Janeiro a Agosto de 2020/Bimestre: Julho e Agosto

RREO - Anexo 1 (LRF, Art. 52, inciso I, alíneas "a" e "b" do inciso II e §1º)

Em reais

Receitas Orçamentárias	Previsão Inicial	Previsão Atualizada (a)	Receitas Realizadas				Saldo (a-c)
			No Bimestre (b)	% (b/a)	Até Bimestre (c)	% (c/a)	
Receitas (Exceto Intra-Orçamentárias) (I)	40.519.688,00	40.519.688,00	6.203.159,19	15,31	20.470.924,34	50,52	20.048.763,66
Receitas Correntes	33.144.124,20	33.144.124,20	6.201.647,66	18,71	20.466.811,41	61,75	12.677.312,79
Impostos, Taxas e Contribuições de Melhoria	3.118.721,00	3.118.721,00	188.189,18	6,03	628.022,09	20,14	2.490.698,91
Impostos	3.061.221,00	3.061.221,00	185.907,58	6,07	600.703,05	19,62	2.460.517,95
Taxas	55.500,00	55.500,00	2.281,60	4,11	27.319,04	49,22	28.180,96
Contribuição de Melhoria	2.000,00	2.000,00	0,00	0,00	0,00	0,00	2.000,00
Contribuições	82.000,00	82.000,00	5.012,73	6,11	33.005,51	40,25	48.994,49
Contribuição para o Custeio do Serviço de	82.000,00	82.000,00	5.012,73	6,11	33.005,51	40,25	48.994,49
Receita Patrimonial	155.000,00	155.000,00	1.172,76	0,76	11.324,69	7,31	143.675,31
Exploração do Patrimônio Imobiliário do	3.000,00	3.000,00	0,00	0,00	0,00	0,00	3.000,00
Valores Mobiliários	150.000,00	150.000,00	1.172,76	0,78	11.324,69	7,55	138.675,31
Demais Receitas Patrimoniais	2.000,00	2.000,00	0,00	0,00	0,00	0,00	2.000,00
Receita de Serviços	4.000,00	4.000,00	0,00	0,00	0,00	0,00	4.000,00
Serviços Administrativos e Comerciais Gerais	2.000,00	2.000,00	0,00	0,00	0,00	0,00	2.000,00
Outros Serviços	2.000,00	2.000,00	0,00	0,00	0,00	0,00	2.000,00
Transferências Correntes	29.658.403,20	29.658.403,20	6.004.381,69	20,25	19.732.055,64	66,53	9.926.347,56
Transferências da União e de suas Entidades	19.663.630,40	19.663.630,40	5.427.341,02	27,60	14.449.651,58	73,48	5.213.978,82
Transferências dos Estados e do Distrito	2.450.072,80	2.450.072,80	529.160,27	21,60	2.048.800,06	83,62	401.272,74
Transferências dos Municípios e de suas	100.000,00	100.000,00	0,00	0,00	0,00	0,00	100.000,00
Transferências de Outras Instituições Públicas	7.434.700,00	7.434.700,00	47.880,40	0,64	3.233.604,00	43,49	4.201.096,00
Transferências de Pessoas Físicas	10.000,00	10.000,00	0,00	0,00	0,00	0,00	10.000,00
Outras Receitas Correntes	126.000,00	126.000,00	2.891,30	2,29	62.403,48	49,53	63.596,52
Multas Administrativas, Contratuais e Judiciais	11.000,00	11.000,00	0,00	0,00	3.247,99	29,53	7.752,01
Indenizações, Restituições e Ressarcimentos	70.000,00	70.000,00	2.833,90	4,05	55.520,36	79,31	14.479,64
Demais Receitas Correntes	45.000,00	45.000,00	57,40	0,13	3.635,13	8,08	41.364,87
Receitas de Capital	7.375.563,80	7.375.563,80	1.511,53	0,02	4.112,93	0,06	7.371.450,87
Transferências de Capital	895.000,00	895.000,00	1.511,53	0,17	4.112,93	0,46	890.887,07
Transferências da União e de suas Entidades	532.500,00	532.500,00	0,00	0,00	0,00	0,00	532.500,00
Transferências dos Estados e do Distrito	362.500,00	362.500,00	1.511,53	0,42	4.112,93	1,13	358.387,07
Outras Receitas de Capital	6.480.563,80	6.480.563,80	0,00	0,00	0,00	0,00	6.480.563,80
Demais Receitas de Capital	6.480.563,80	6.480.563,80	0,00	0,00	0,00	0,00	6.480.563,80



GOVERNO MUNICIPAL DE MULUNGU

Relatório Resumido de Execução Orçamentária

**Balço Orçamentário**

Orçamento Fiscal e da Seguridade Social

Período: Janeiro a Agosto de 2020/Bimestre: Julho e Agosto

RREO - Anexo 1 (LRF, Art. 52, inciso I, alíneas "a" e "b" do inciso II e §1º)

Em reais



---

ROBERT VIANA LEITÃO  
Prefeito Municipal



---

MUNICIPIOS CONSULTORIA E CONTABILIDADE S S -  
ME  
Contador - CRC CRC325/O-8



---

ALINI MABIANE GOMES DE PAULA  
Controladora



---

FERNAO DIEGO DE OLIVEIRA BRAZ  
Secretário de Administração e Finanças

## GOVERNO MUNICIPAL DE MULUNGU

## Relatório Resumido de Execução Orçamentária

## Demonstrativo da Execução das Despesas por Função/Subfunção

## Orçamento Fiscal e da Seguridade Social

Período: Janeiro a Agosto de 2020/Bimestre: Julho e Agosto

RREO - Anexo 2 (LRF, Art. 52, inciso II, alínea "c")

Em reais

Função/Subfunção	Dotação Inicial	Dotação Atualizada (a)	Despesas Empenhadas			Saldo(c) = (a-b)	Despesas Liquidadas			Saldo(e) = (a-d)	Insc. Restos a Pagar Não Processados (f)
			No Bimestre	Até o Bimestre (b)	% (b / total b)		No Bimestre	Até o Bimestre (d)	% (d / total d)		
Despesas (Exceto Intra-Orçamentárias) (I)	40.519.688,00	40.519.688,00	4.987.956,58	23.426.078,04	100,00	17.093.609,96	5.573.429,95	21.283.211,82	100,00	19.236.476,18	
Legislativa	1.500.700,00	1.500.700,00	114.345,90	1.057.525,76	4,51	443.174,24	211.419,61	853.531,37	4,01	647.168,63	
Ação Legislativa	1.414.100,00	1.414.100,00	114.345,90	1.057.525,76	4,51	356.574,24	211.419,61	853.531,37	4,01	560.568,63	
Controle Interno	86.600,00	86.600,00	0,00	0,00	0,00	86.600,00	0,00	0,00	0,00	86.600,00	
Administração	4.264.400,00	4.096.150,00	357.961,04	2.396.256,07	10,23	1.699.893,93	507.861,17	1.942.506,75	9,13	2.153.643,25	
Defesa do Interesse Público no Processo	5.000,00	2.000,00	0,00	0,00	0,00	2.000,00	0,00	0,00	0,00	2.000,00	
Administração Geral	3.959.400,00	3.829.150,00	351.311,04	2.214.606,07	9,45	1.614.543,93	473.275,41	1.840.434,60	8,65	1.988.715,40	
Administração Financeira	267.000,00	244.800,00	4.500,00	179.500,00	0,77	65.300,00	32.435,76	99.922,15	0,47	144.877,85	
Controle Interno	20.000,00	10.200,00	0,00	0,00	0,00	10.200,00	0,00	0,00	0,00	10.200,00	
Comunicação Social	13.000,00	10.000,00	2.150,00	2.150,00	0,01	7.850,00	2.150,00	2.150,00	0,01	7.850,00	
Assistência Social	2.529.288,00	2.425.928,00	171.741,28	864.222,32	3,69	1.561.705,68	222.368,86	758.822,84	3,57	1.667.105,16	
Administração Geral	1.345.888,00	1.351.028,00	118.672,53	613.492,05	2,62	737.535,95	159.838,68	537.708,73	2,53	813.319,27	
Normalização e Fiscalização	131.500,00	134.000,00	17.878,25	68.877,55	0,29	65.122,45	18.736,46	54.879,58	0,26	79.120,42	
Assistência ao Idoso	40.000,00	38.000,00	0,00	0,00	0,00	38.000,00	0,00	0,00	0,00	38.000,00	
Assistência à Criança e ao Adolescente	387.900,00	383.400,00	33.843,70	174.796,32	0,75	208.603,68	42.285,72	159.188,53	0,75	224.211,47	
Assistência Comunitária	568.000,00	463.500,00	1.346,80	7.056,40	0,03	456.443,60	1.508,00	7.046,00	0,03	456.454,00	
Alimentação e Nutrição	10.000,00	10.000,00	0,00	0,00	0,00	10.000,00	0,00	0,00	0,00	10.000,00	
Direitos Individuais, Coletivos e Difusos	46.000,00	46.000,00	0,00	0,00	0,00	46.000,00	0,00	0,00	0,00	46.000,00	
Saúde	10.468.700,00	11.438.909,00	1.989.116,02	7.872.577,88	33,61	3.566.331,12	2.072.796,95	7.087.310,14	33,30	4.351.598,86	
Administração Geral	1.260.500,00	1.253.000,00	141.824,17	848.105,89	3,62	404.894,11	196.486,98	721.809,73	3,39	531.190,27	
Assistência Comunitária	20.000,00	14.000,00	0,00	0,00	0,00	14.000,00	0,00	0,00	0,00	14.000,00	
Atenção Básica	4.050.900,00	4.493.802,00	762.131,40	2.941.984,23	12,56	1.551.817,77	674.490,24	2.466.563,62	11,59	2.027.238,38	
Assistência Hospitalar e Ambulatorial	4.717.800,00	5.223.607,00	1.026.869,57	3.799.664,47	16,22	1.423.942,53	1.138.214,01	3.638.915,02	17,10	1.584.691,98	
Suporte Profilático e Terapêutico	10.000,00	10.000,00	3.366,15	3.366,15	0,01	6.633,85	3.366,15	3.366,15	0,02	6.633,85	
Vigilância Sanitária	32.000,00	32.000,00	0,00	0,00	0,00	32.000,00	0,00	0,00	0,00	32.000,00	
Vigilância Epidemiológica	377.500,00	412.500,00	54.924,73	279.457,14	1,19	133.042,86	60.239,57	256.655,62	1,21	155.844,38	
Trabalho	37.700,00	37.700,00	0,00	0,00	0,00	37.700,00	0,00	0,00	0,00	37.700,00	
Empregabilidade	37.700,00	37.700,00	0,00	0,00	0,00	37.700,00	0,00	0,00	0,00	37.700,00	
Educação	12.251.900,00	11.573.228,00	1.262.631,16	6.685.431,69	28,54	4.887.796,31	1.401.009,42	6.294.095,68	29,57	5.279.132,32	
Administração Geral	80.000,00	51.500,00	0,00	0,00	0,00	51.500,00	0,00	0,00	0,00	51.500,00	
Ensino Fundamental	6.662.280,00	6.575.512,00	987.950,91	4.728.281,68	20,18	1.847.230,32	1.167.427,26	4.557.141,77	21,41	2.018.370,23	
Ensino Médio	190.000,00	177.000,00	0,00	32.042,57	0,14	144.957,43	0,00	32.042,57	0,15	144.957,43	
Ensino Profissional	10.000,00	6.000,00	0,00	0,00	0,00	6.000,00	0,00	0,00	0,00	6.000,00	
Ensino Superior	98.600,00	60.000,00	0,00	0,00	0,00	60.000,00	0,00	0,00	0,00	60.000,00	
Educação Infantil	2.013.000,00	2.010.918,00	140.447,17	737.806,79	3,15	1.273.111,21	57.755,70	609.183,04	2,86	1.401.734,96	
Educação de Jovens e Adultos	97.820,00	85.710,00	0,00	0,00	0,00	85.710,00	0,00	0,00	0,00	85.710,00	

## GOVERNO MUNICIPAL DE MULUNGU

## Relatório Resumido de Execução Orçamentária

## Demonstrativo da Execução das Despesas por Função/Subfunção

## Orçamento Fiscal e da Seguridade Social

Período: Janeiro a Agosto de 2020/Bimestre: Julho e Agosto

RREO - Anexo 2 (LRF, Art. 52, inciso II, alínea "c")

Em reais

Função/Subfunção	Dotação Inicial	Dotação Atualizada (a)	Despesas Empenhadas			Saldo(c) = (a-b)	Despesas Liquidadas			Saldo(e) = (a-d)	Insc. Restos a Pagar Não Processados (f)
			No Bimestre	Até o Bimestre (b)	% (b / total b)		No Bimestre	Até o Bimestre (d)	% (d / total d)		
Educação Especial	35.000,00	26.000,00	0,00	0,00	0,00	26.000,00	0,00	0,00	0,00	26.000,00	
Educação Básica	2.940.200,00	2.518.088,00	134.233,08	1.187.300,65	5,07	1.330.787,35	175.826,46	1.095.728,30	5,15	1.422.359,70	
Desporto Comunitário	125.000,00	62.500,00	0,00	0,00	0,00	62.500,00	0,00	0,00	0,00	62.500,00	
Cultura	771.900,00	1.007.492,00	62.808,09	715.663,58	3,06	291.828,42	65.647,74	680.493,71	3,20	326.998,29	
Administração Geral	325.500,00	416.982,00	49.158,09	281.152,99	1,20	135.829,01	59.197,74	253.183,12	1,19	163.798,88	
Patrimônio Histórico, Artístico e Difusão Cultural	28.000,00	24.000,00	0,00	0,00	0,00	24.000,00	0,00	0,00	0,00	24.000,00	
Difusão Cultural	418.400,00	566.510,00	13.650,00	434.510,59	1,85	131.999,41	6.450,00	427.310,59	2,01	139.199,41	
Direito da Cidadania	50.000,00	50.000,00	0,00	0,00	0,00	50.000,00	0,00	0,00	0,00	50.000,00	
Defesa Civil	50.000,00	50.000,00	0,00	0,00	0,00	50.000,00	0,00	0,00	0,00	50.000,00	
Urbanismo	4.745.400,00	4.909.459,00	724.674,14	2.778.806,41	11,86	2.130.652,59	781.977,53	2.619.546,96	12,31	2.289.912,04	
Administração Geral	3.398.400,00	3.578.741,00	595.025,44	2.321.196,14	9,91	1.257.544,86	634.492,93	2.161.936,69	10,16	1.416.804,31	
Infra-Estrutura Urbana	992.500,00	942.400,00	71.054,57	290.816,18	1,24	651.583,82	71.054,57	290.816,18	1,37	651.583,82	
Seviços Urbanos	354.500,00	388.318,00	58.594,13	166.794,09	0,71	221.523,91	76.430,03	166.794,09	0,78	221.523,91	
Habitação	200.000,00	139.000,00	0,00	0,00	0,00	139.000,00	0,00	0,00	0,00	139.000,00	
Administração Geral	100.000,00	79.000,00	0,00	0,00	0,00	79.000,00	0,00	0,00	0,00	79.000,00	
Assistência Comunitária	100.000,00	60.000,00	0,00	0,00	0,00	60.000,00	0,00	0,00	0,00	60.000,00	
Saneamento	400.000,00	299.000,00	30.876,16	30.876,16	0,13	268.123,84	30.876,16	30.876,16	0,15	268.123,84	
Assistência Comunitária	200.000,00	149.000,00	0,00	0,00	0,00	149.000,00	0,00	0,00	0,00	149.000,00	
Saneamento Básico Urbano	200.000,00	150.000,00	30.876,16	30.876,16	0,13	119.123,84	30.876,16	30.876,16	0,15	119.123,84	
Gestão Ambiental	1.058.000,00	998.750,00	120.668,13	374.975,62	1,60	623.774,38	126.337,85	366.285,66	1,72	632.464,34	
Administração Geral	41.500,00	34.500,00	0,00	0,00	0,00	34.500,00	0,00	0,00	0,00	34.500,00	
Preservação e Conservação Ambiental	841.500,00	769.250,00	84.149,92	282.522,78	1,21	486.727,22	89.819,64	273.832,82	1,29	495.417,18	
Controle Ambiental	120.000,00	159.000,00	36.518,21	92.452,84	0,39	66.547,16	36.518,21	92.452,84	0,43	66.547,16	
Recursos Hídricos	55.000,00	36.000,00	0,00	0,00	0,00	36.000,00	0,00	0,00	0,00	36.000,00	
Agricultura	397.200,00	264.200,00	0,00	0,00	0,00	264.200,00	0,00	0,00	0,00	264.200,00	
Administração Geral	130.000,00	70.000,00	0,00	0,00	0,00	70.000,00	0,00	0,00	0,00	70.000,00	
Recursos Hídricos	145.000,00	85.000,00	0,00	0,00	0,00	85.000,00	0,00	0,00	0,00	85.000,00	
Abastecimento	26.000,00	26.000,00	0,00	0,00	0,00	26.000,00	0,00	0,00	0,00	26.000,00	
Extensão Rural	55.200,00	42.200,00	0,00	0,00	0,00	42.200,00	0,00	0,00	0,00	42.200,00	
Defesa Agropecuária	26.000,00	26.000,00	0,00	0,00	0,00	26.000,00	0,00	0,00	0,00	26.000,00	
Promoção Comercial	15.000,00	15.000,00	0,00	0,00	0,00	15.000,00	0,00	0,00	0,00	15.000,00	
Indústria	60.000,00	55.000,00	0,00	0,00	0,00	55.000,00	0,00	0,00	0,00	55.000,00	
Promoção Industrial	60.000,00	55.000,00	0,00	0,00	0,00	55.000,00	0,00	0,00	0,00	55.000,00	
Comércio e Serviços	360.000,00	229.000,00	0,00	0,00	0,00	229.000,00	0,00	0,00	0,00	229.000,00	
Promoção Comercial	105.000,00	70.000,00	0,00	0,00	0,00	70.000,00	0,00	0,00	0,00	70.000,00	
Turismo	255.000,00	159.000,00	0,00	0,00	0,00	159.000,00	0,00	0,00	0,00	159.000,00	

GOVERNO MUNICIPAL DE MULUNGU

Relatório Resumido de Execução Orçamentária

**Demonstrativo da Execução das Despesas por Função/Subfunção**

Orçamento Fiscal e da Seguridade Social

Período: Janeiro a Agosto de 2020/Bimestre: Julho e Agosto

RREO - Anexo 2 (LRF, Art. 52, inciso II, alínea "c")

Em reais

Função/Subfunção	Dotação Inicial	Dotação Atualizada (a)	Despesas Empenhadas			Saldo(c) = (a-b)	Despesas Liquidadas			Saldo(e) = (a-d)	Insc. Restos a Pagar Não Processados (f)
			No Bimestre	Até o Bimestre (b)	% (b / total b)		No Bimestre	Até o Bimestre (d)	% (d / total d)		
Transporte	500.000,00	436.000,00	41.164,00	118.884,00	0,51	317.116,00	41.164,00	118.884,00	0,56	317.116,00	
Transporte Rodoviário	500.000,00	436.000,00	41.164,00	118.884,00	0,51	317.116,00	41.164,00	118.884,00	0,56	317.116,00	
Desporto e Lazer	237.000,00	354.500,00	29.402,34	197.067,65	0,84	157.432,35	29.402,34	197.067,65	0,93	157.432,35	
Desporto Comunitário	237.000,00	354.500,00	29.402,34	197.067,65	0,84	157.432,35	29.402,34	197.067,65	0,93	157.432,35	
Encargos Especiais	587.500,00	604.672,00	82.568,32	333.790,90	1,42	270.881,10	82.568,32	333.790,90	1,57	270.881,10	
Serviço da Dívida Interna	587.500,00	604.672,00	82.568,32	333.790,90	1,42	270.881,10	82.568,32	333.790,90	1,57	270.881,10	
Reserva de Contingência	100.000,00	100.000,00	0,00	0,00	0,00	100.000,00	0,00	0,00	0,00	100.000,00	
Reserva de Contingência	100.000,00	100.000,00	0,00	0,00	0,00	100.000,00	0,00	0,00	0,00	100.000,00	
Despesas (Intra-Orçamentárias) (II)	0,00	0,00	0,00	0,00	0,00	0,00	0,00	0,00	0,00	0,00	
<b>Total (III) (I + II)</b>	<b>40.519.688,00</b>	<b>40.519.688,00</b>	<b>4.987.956,58</b>	<b>23.426.078,04</b>	<b>100,00</b>	<b>17.093.609,96</b>	<b>5.573.429,95</b>	<b>21.283.211,82</b>	<b>100,00</b>	<b>19.236.476,18</b>	

ROBERT VIANA LEITÃO  
Prefeito Municipal

MUNICIPIOS CONSULTORIA E CONTABILIDADE S S -  
ME  
Contador - CRC CRC325/O-8

ALINI MABIANE GOMES DE PAULA  
Controladora

FERNAO DIEGO DE OLIVEIRA BRAZ  
Secretário de Administração e Finanças



## GOVERNO MUNICIPAL DE MULUNGU

## Relatório Resumido de Execução Orçamentária

## Demonstrativo da Receita Corrente Líquida

## Orçamento Fiscal e da Seguridade Social

Período: Janeiro a Agosto de 2020/Bimestre: Julho e Agosto

RREO - Anexo 3 (LRF, Art. 53, inciso I)

Especificação	Evolução da Receita Realizada nos Últimos 12 Meses												Total (Últimos 12 Meses)	Previsão Atualizada do Exercício
	Setembro/2019	Outubro/2019	Novembro/2019	Dezembro/2019	Janeiro/2020	Fevereiro/2020	Março/2020	Abril/2020	Mai/2020	Junho/2020	Julho/2020	Agosto/2020		
Receitas Correntes (I)	2.154.143,25	2.317.132,87	2.466.550,48	4.361.824,06	2.646.305,97	3.020.152,91	2.301.695,49	2.700.652,60	2.471.756,84	2.700.420,67	3.112.749,92	3.537.010,12	33.790.395,18	36.064.050,20
Impostos, Taxas e Contribuições de Melhoria	71.841,22	76.518,07	66.881,46	115.888,66	49.225,57	73.568,62	93.744,63	73.976,65	56.328,04	92.989,40	110.832,81	77.356,37	959.151,50	3.118.721,00
IPTU	12.687,03	3.181,39	1.662,44	10.168,79	2.863,18	1.616,28	467,64	364,21	64,50	6.710,93	17.938,57	10.511,84	68.236,80	66.000,00
ISS	14.672,75	16.569,12	18.637,86	23.034,64	21.264,27	18.846,02	19.805,28	15.440,11	15.560,76	13.851,35	13.993,22	12.444,18	204.119,56	320.000,00
ITBI	0,00	9.400,00	4.831,00	0,00	3.200,00	9.740,00	11.500,00	1.257,40	7.900,00	18.572,00	28.949,79	3.570,00	98.920,19	75.000,00
IRRF	43.272,82	47.013,96	40.931,56	82.685,23	14.488,95	32.768,22	57.288,31	56.914,93	32.485,78	51.825,35	49.257,23	49.242,75	558.175,09	2.600.221,00
Outros Impostos, Taxas e Contribuições de Melhoria	1.208,62	353,60	818,60	0,00	7.409,17	10.598,10	4.683,40	0,00	317,00	2.029,77	694,00	1.587,60	29.699,86	57.500,00
Contribuições	2.933,33	2.306,42	2.160,10	27.302,29	12.721,77	3.855,62	0,00	1.081,98	5.672,73	4.660,68	1.735,89	3.276,84	67.707,65	82.000,00
Receita Patrimonial	4.267,43	5.133,29	3.159,13	2.417,38	2.199,55	1.645,47	3.099,45	1.417,62	1.078,92	710,92	676,33	496,43	26.301,92	155.000,00
Rendimentos de Aplicação Financeira	4.267,43	5.133,29	3.159,13	2.417,38	2.199,55	1.645,47	3.099,45	1.417,62	1.078,92	710,92	676,33	496,43	26.301,92	150.000,00
Outras Receitas Patrimoniais	0,00	0,00	0,00	0,00	0,00	0,00	0,00	0,00	0,00	0,00	0,00	0,00	0,00	5.000,00
Receita Agropecuária	0,00	0,00	0,00	0,00	0,00	0,00	0,00	0,00	0,00	0,00	0,00	0,00	0,00	0,00
Receita Industrial	0,00	0,00	0,00	0,00	0,00	0,00	0,00	0,00	0,00	0,00	0,00	0,00	0,00	0,00
Receita de Serviços	0,00	0,00	0,00	0,00	0,00	0,00	0,00	0,00	0,00	0,00	0,00	0,00	0,00	4.000,00
Transferências Correntes	2.074.081,97	2.069.150,93	2.393.274,55	4.196.870,82	2.579.495,31	2.941.019,80	2.204.255,31	2.568.213,20	2.408.619,75	2.601.891,31	2.996.670,99	3.455.823,08	32.489.367,02	32.578.329,20
Cota-Parte do FPM	840.112,45	773.432,61	1.049.658,71	1.254.391,53	1.058.860,36	1.530.005,95	894.636,82	876.942,14	916.206,01	745.840,82	764.874,12	816.741,49	11.521.703,01	11.987.289,00
Cota-Parte do ICMS	407.199,68	392.417,20	417.230,48	415.237,43	373.863,99	330.483,90	302.044,36	219.744,12	193.781,09	244.600,84	283.022,37	350.825,83	3.930.451,29	2.162.341,00
Cota-Parte do IPVA	6.169,05	3.296,45	5.602,72	4.408,68	49.648,51	45.641,22	26.233,40	19.246,12	19.407,28	24.932,40	10.350,47	12.190,22	227.126,52	420.000,00
Cota-Parte do ITR	927,02	2.919,15	346,55	202,21	143,57	104,91	131,63	62,52	0,00	91,80	0,00	191,43	5.120,79	1.000,00
Transferências da LC 87/1996	0,00	0,00	0,00	0,00	0,00	0,00	0,00	0,00	0,00	0,00	0,00	0,00	0,00	15.000,00
Transferências da LC 61/1989	1.350,62	1.195,29	1.255,23	1.475,40	1.137,18	1.230,14	1.135,24	1.018,80	1.015,79	913,48	1.097,36	1.269,09	14.093,62	14.000,00
Transferência do FUNDEB	496.596,18	476.161,50	542.850,73	604.734,47	846.360,14	700.736,11	539.343,53	506.885,28	464.035,55	464.981,91	484.541,36	536.014,69	6.663.241,45	9.475.100,00
Outras Transferências Correntes	321.726,97	419.728,73	376.330,13	1.916.421,10	249.481,56	332.817,57	440.730,33	944.314,22	814.174,03	1.120.530,06	1.452.785,31	1.738.590,33	10.127.630,34	8.503.599,20
Outras Receitas Correntes	1.019,30	164.024,16	1.075,24	19.344,91	2.663,77	63,40	596,10	55.963,15	57,40	168,36	2.833,90	57,40	247.867,09	126.000,00
Deduções (II)	251.151,72	234.652,10	294.818,71	335.143,05	296.730,69	381.493,20	244.836,27	223.402,71	226.082,02	203.275,84	211.868,83	236.243,55	3.139.698,69	2.919.926,00
Contribuição Servidor para o Plano de Previdência	0,00	0,00	0,00	0,00	0,00	0,00	0,00	0,00	0,00	0,00	0,00	0,00	0,00	0,00
Compensações Financ. entre Regimes Previdência	0,00	0,00	0,00	0,00	0,00	0,00	0,00	0,00	0,00	0,00	0,00	0,00	0,00	0,00
Dedução da Receita para Formação do FUNDEB	251.151,72	234.652,10	294.818,71	335.143,05	296.730,69	381.493,20	244.836,27	223.402,71	226.082,02	203.275,84	211.868,83	236.243,55	3.139.698,69	2.919.926,00
<b>Receita Corrente Líquida (III) = (I - II)</b>	<b>1.902.991,53</b>	<b>2.082.480,77</b>	<b>2.171.731,77</b>	<b>4.026.681,01</b>	<b>2.349.575,28</b>	<b>2.638.659,71</b>	<b>2.056.859,22</b>	<b>2.477.249,89</b>	<b>2.245.674,82</b>	<b>2.497.144,83</b>	<b>2.900.881,09</b>	<b>3.300.766,57</b>	<b>30.650.696,49</b>	<b>33.144.124,20</b>
(-) Emendas individuais (art. 166-A, § 1º, da CF) (IV)	0,00	0,00	0,00	1.052.421,00	0,00	0,00	0,00	400.000,00	0,00	0,00	0,00	0,00	1.452.421,00	0,00
<b>RCL Ajustada para Limites Endividamento (V)=(III-IV)</b>	<b>1.902.991,53</b>	<b>2.082.480,77</b>	<b>2.171.731,77</b>	<b>2.974.260,01</b>	<b>2.349.575,28</b>	<b>2.638.659,71</b>	<b>2.056.859,22</b>	<b>2.077.249,89</b>	<b>2.245.674,82</b>	<b>2.497.144,83</b>	<b>2.900.881,09</b>	<b>3.300.766,57</b>	<b>29.198.275,49</b>	<b>33.144.124,20</b>
(-) Emendas de bancada (art. 166, § 16, da CF) (VI)	0,00	0,00	0,00	0,00	0,00	0,00	0,00	0,00	372.000,00	151.960,00	0,00	0,00	523.960,00	0,00
<b>RCL Ajustada para Limites Desp. Pessoal (VII)=(V-VI)</b>	<b>1.902.991,53</b>	<b>2.082.480,77</b>	<b>2.171.731,77</b>	<b>2.974.260,01</b>	<b>2.349.575,28</b>	<b>2.638.659,71</b>	<b>2.056.859,22</b>	<b>2.077.249,89</b>	<b>1.873.674,82</b>	<b>2.345.184,83</b>	<b>2.900.881,09</b>	<b>3.300.766,57</b>	<b>28.674.315,49</b>	<b>33.144.124,20</b>

GOVERNO MUNICIPAL DE MULUNGU  
Relatório Resumido de Execução Orçamentária  
**Demonstrativo da Receita Corrente Líquida**  
Orçamento Fiscal e da Seguridade Social  
Período: Janeiro a Agosto de 2020/Bimestre: Julho e Agosto

RREO - Anexo 3 (LRF, Art. 53, inciso I)

Em reais



---

ROBERT VIANA LEITÃO  
Prefeito Municipal



---

ALINI MABIANE GOMES DE PAULA  
Controladora



---

MUNICIPIOS CONSULTORIA E CONTABILIDADE S S -  
ME  
Contador - CRC CRC325/O-8



---

FERNAO DIEGO DE OLIVEIRA BRAZ  
Secretário de Administração e Finanças

## GOVERNO MUNICIPAL DE MULUNGU

Relatório Resumido de Execução Orçamentária

**Demonstrativo das Receitas e Despesas Previdenciárias do Regime Próprio de Previdência dos Servidores**

Orçamento Fiscal e da Seguridade Social

Período: Janeiro a Agosto / Bimestre: Julho a Agosto de 2020

RREO - Anexo 4 (LRF, Art. 53, inciso II)

Em Reais

RECEITAS PREVIDENCIÁRIAS - RPPS	PLANO PREVIDENCIÁRIO		RECEITAS REALIZADAS	
	PREVISÃO INICIAL	PREVISÃO ATUALIZADA	Até o Bimestre	Até o Bimestre
			2020	2019
RECEITAS CORRENTES (I)	0,00	0,00	0,00	0,00
Receitas de Contribuições dos Segurados	0,00	0,00	0,00	0,00
Civil	0,00	0,00	0,00	0,00
Ativo	0,00	0,00	0,00	0,00
Inativo	0,00	0,00	0,00	0,00
Pensionista	0,00	0,00	0,00	0,00
Receitas de Contribuições Patronais	0,00	0,00	0,00	0,00
Civil	0,00	0,00	0,00	0,00
Ativo	0,00	0,00	0,00	0,00
Inativo				
Pensionista				
Em Regime de Parcelamento de Débitos	0,00	0,00	0,00	0,00
Receita Patrimonial	0,00	0,00	0,00	0,00
Receitas Imobiliárias	0,00	0,00	0,00	0,00
Receitas de Valores Mobiliários	0,00	0,00	0,00	0,00
Outras Receitas Patrimoniais	0,00	0,00	0,00	0,00
Receitas de Serviços	0,00	0,00		
Outras Receitas Correntes	0,00	0,00	0,00	0,00
Compensação Previdenciária do RGPS para o RPPS	0,00	0,00	0,00	0,00
Aportes Periódicos para Amortização de Déficit Atuarial do RPPS (II)	0,00	0,00	0,00	0,00
Demais Receitas Correntes	0,00	0,00	0,00	0,00
RECEITAS DE CAPITAL (III)	0,00	0,00	0,00	0,00
Alienação de Bens, Direitos e Ativos	0,00	0,00	0,00	0,00
Amortização de Empréstimos	0,00	0,00	0,00	0,00
Outras Receitas de Capital	0,00	0,00	0,00	0,00
<b>TOTAL DAS RECEITAS PREVIDENCIÁRIAS - RPPS (IV) = (I + III - II)</b>	<b>0,00</b>	<b>0,00</b>	<b>0,00</b>	<b>0,00</b>

## GOVERNO MUNICIPAL DE MULUNGU

Relatório Resumido de Execução Orçamentária

**Demonstrativo das Receitas e Despesas Previdenciárias do Regime Próprio de Previdência dos Servidores**

Orçamento Fiscal e da Seguridade Social

Período: Janeiro a Agosto / Bimestre: Julho a Agosto de 2020

RREO - Anexo 4 (LRF, Art. 53, inciso II)

Em Reais

DESPESAS PREVIDENCIÁRIAS - RPPS	DOTAÇÃO INICIAL	DOTAÇÃO ATUALIZADA	DESPESAS EMPENHADAS		DESPESAS LIQUIDADAS		INSCRITA EM RESTOS A PAGAR NÃO PROCESSADOS	
			Até o Bimestre 2020	Até o Bimestre 2019	Até o Bimestre 2020	Até o Bimestre 2019	Até o Bimestre 2020	Até o Bimestre 2019
PREVIDÊNCIA (VI)	0,00	0,00	0,00	0,00	0,00	0,00	0,00	0,00
Benefícios - Civil	0,00	0,00	0,00	0,00	0,00	0,00	0,00	0,00
Aposentadorias	0,00	0,00	0,00	0,00	0,00	0,00	0,00	0,00
Pensões	0,00	0,00	0,00	0,00	0,00	0,00	0,00	0,00
Outros Benefícios Previdenciários	0,00	0,00	0,00	0,00	0,00	0,00	0,00	0,00
Outras Despesas Previdenciárias	0,00	0,00	0,00	0,00	0,00	0,00	0,00	0,00
Compensação Previdenciária do RPPS para o RGPS	0,00	0,00	0,00	0,00	0,00	0,00	0,00	0,00
Demais Despesas Previdenciárias	0,00	0,00	0,00	0,00	0,00	0,00	0,00	0,00
TOTAL DAS DESPESAS PREVIDENCIÁRIAS - RPPS (VII)	0,00	0,00	0,00	0,00	0,00	0,00	0,00	0,00
RESULTADO PREVIDENCIÁRIO (VIII) = (IV - VII)	0,00	0,00	0,00	0,00	0,00	0,00		
<b>Recursos RPPS Arrecadados em Exercícios Anteriores</b>	PREVISÃO ORÇAMENTÁRIA							
Valor								
<b>Reserva Orçamentária do RPPS</b>	PREVISÃO ORÇAMENTÁRIA							
Valor								
<b>Aportes de Recursos para o Plano Previdenciário do RPPS</b>	APORTES REALIZADOS							
Plano de Amortização - Contribuição Patronal Suplementar								
Plano de Amortização - Aporte Periódico de Valores Predefinidos								
Outros Aportes para o RPPS								
Recursos para Cobertura de Déficit Financeiro								
<b>Bens e Direitos do RPPS</b>	PERÍODO DE REFERÊNCIA							
	2020				2019			
Caixa e Equivalentes de Caixa	0,00				0,00			
Investimentos e Aplicações								
Outros Bens e Direitos								

GOVERNO MUNICIPAL DE MULUNGU

Relatório Resumido de Execução Orçamentária

**Demonstrativo das Receitas e Despesas Previdenciárias do Regime Próprio de Previdência dos Servidores**

Orçamento Fiscal e da Seguridade Social

Período: Janeiro a Agosto / Bimestre: Julho a Agosto de 2020

RREO - Anexo 4 (LRF, Art. 53, inciso II)

Em Reais



---

ROBERT VIANA LEITÃO  
Prefeito Municipal



---

ALINI MABIANE GOMES DE PAULA  
Controladora



---

MUNICIPIOS CONSULTORIA E CONTABILIDADE S S -  
ME  
Contador - CRC CRC325/O-8



---

FERNAO DIEGO DE OLIVEIRA BRAZ  
Secretário de Administração e Finanças

## GOVERNO MUNICIPAL DE MULUNGU

## Relatório Resumido de Execução Orçamentária

**Demonstrativo do Resultado Primário e Nominal**

## Orçamento Fiscal e da Seguridade Social

Período: Janeiro a Agosto de 2020/Bimestre: Julho e Agosto

RREO - Anexo 6 (LRF - Art. 53, inciso III)

Em reais

Receitas Primárias	Previsão Atualizada	Até o Bimestre 2020
		Receitas Realizadas (a)
Receitas Correntes (I)	33.144.124,20	20.466.811,41
Impostos, Taxas e Contribuições de Melhoria	3.118.721,00	628.022,09
IPTU	66.000,00	40.537,15
ISS	320.000,00	131.205,19
ITBI	75.000,00	84.689,19
IRRF	2.600.221,00	344.271,52
Outros Impostos, Taxas e Contribuições de Melhoria	57.500,00	27.319,04
Contribuições	82.000,00	33.005,51
Receitas Previdenciárias	0,00	0,00
Outras Receitas de Contribuições	82.000,00	33.005,51
Receita Patrimonial	155.000,00	11.324,69
Aplicações Financeiras (II)	150.000,00	11.324,69
Outras Receitas Patrimoniais	5.000,00	0,00
Transferências Correntes	29.658.403,20	19.732.055,64
Cota-Parte do FPM	9.589.831,20	6.083.286,39
Cota-Parte do ICMS	1.729.872,80	1.838.693,19
Cota-Parte do IPVA	336.000,00	166.119,70
Cota-Parte do ITR	800,00	580,72
Transferências da LC 87/1996	12.000,00	0,00
Transferências da LC nº 61/1989	11.200,00	7.053,66
Transferências do FUNDEB	7.434.700,00	3.233.604,00
Outras Transferências Correntes	10.543.999,20	8.402.717,98
Demais Receitas Correntes	130.000,00	62.403,48
Outras Receitas Financeiras (III)	0,00	0,00
Receitas Correntes Restantes	130.000,00	62.403,48
Receitas Primárias Correntes (IV) = (I - II - III)	32.994.124,20	20.455.486,72
Receitas de Capital (V)	7.375.563,80	4.112,93
Operações de Crédito (VI)	0,00	0,00
Amortização de Empréstimos (VII)	0,00	0,00
Alienação de Bens	0,00	0,00
Receitas de Alienação de Investimentos Temporários (VIII)		
Receitas de Alienação de Investimentos Permanentes (IX)		
Outras Alienações de Bens	0,00	0,00
Transferências de Capital	895.000,00	4.112,93
Convênios	652.500,00	4.112,93
Outras Transferências de Capital	242.500,00	0,00

## GOVERNO MUNICIPAL DE MULUNGU

## Relatório Resumido de Execução Orçamentária

**Demonstrativo do Resultado Primário e Nominal**

## Orçamento Fiscal e da Seguridade Social

Período: Janeiro a Agosto de 2020/Bimestre: Julho e Agosto

RREO - Anexo 6 (LRF - Art. 53, inciso III)

Em reais

Receitas Primárias	Previsão Atualizada	Até o Bimestre 2020					
		Receitas Realizadas (a)					
Outras Receitas de Capital	6.480.563,80	0,00					
Outras Receitas de Capital Não Primárias (X)							
Outras Receitas de Capital Primárias	6.480.563,80	0,00					
Receitas Primárias de Capital (XI) = (V - VI - VII - VIII - IX - X)	7.375.563,80	4.112,93					
Receita Primária Total (XII) = (IV + XI)	40.369.688,00	20.459.599,65					
Despesas Primárias	Dotação Atualizada	Despesas Empenhadas	Despesas Liquidadas	Despesas Pagas (a)	Restos a Pagar Processados Pagos (b)	Restos a Pagar Não Processados	
						Liquidados	Pagos (c)
Despesas Primárias							
Despesas Correntes (XIII)	33.076.404,00	21.366.161,64	19.229.975,42	16.194.801,80	1.007.890,46	21.820,00	21.820,00
Pessoal e Encargos Sociais	20.498.134,00	14.599.481,79	13.560.523,87	11.046.409,96	485.788,97		
Juros e Encargos da Dívida (XIV)	3.000,00	0,00	0,00	0,00	0,00		
Outras Despesas Correntes	12.575.270,00	6.766.679,85	5.669.451,55	5.148.391,84	522.101,49	21.820,00	21.820,00
Despesas Primárias Correntes (XV) = (XIII - XIV)	33.073.404,00	21.366.161,64	19.229.975,42	16.194.801,80	1.007.890,46	21.820,00	21.820,00
Despesas de Capital (XVI)	7.343.284,00	2.059.916,40	2.053.236,40	1.882.630,91	35.600,02		
Investimentos	6.415.284,00	1.851.296,65	1.844.616,65	1.676.607,74	35.600,02		
Inversões Financeiras	449.500,00	0,00	0,00	0,00	0,00		
Concessão de Empréstimo (XVII)							
Aquisição de Título de Capital Já Integralizado (XVIII)							
Aquisição de Título de Crédito (XIX)							
Demais Inversões Financeiras	449.500,00	0,00	0,00	0,00	0,00		
Amortização da Dívida (XX)	478.500,00	208.619,75	208.619,75	206.023,17	0,00		
Despesas Primárias de Capital (XXI) = (XVI - XVII - XVIII - XIX - XX)	6.864.784,00	1.851.296,65	1.844.616,65	1.676.607,74	35.600,02		
Reserva de Contingência (XXII)	100.000,00						
Despesas Primária Total (XXIII) = (XV + XXI + XXII)	40.038.188,00	23.217.458,29	21.074.592,07	17.871.409,54	1.043.490,48	21.820,00	21.820,00
Resultado Primário - Acima da Linha (XXIV) = [XIIa - (XXIIIa + XXIIIb + XXIIIc)]							1.522.879,63
<b>Meta Fiscal Para o Resultado Primário</b>					<b>Valor Corrente</b>		
Meta fixada no Anexo de Metas Fiscais da LDO para o exercício de referência					0,00		

## GOVERNO MUNICIPAL DE MULUNGU

## Relatório Resumido de Execução Orçamentária

**Demonstrativo do Resultado Primário e Nominal**

## Orçamento Fiscal e da Seguridade Social

Período: Janeiro a Agosto de 2020/Bimestre: Julho e Agosto

RREO - Anexo 6 (LRF - Art. 53, inciso III)

Em reais

Juros Nominais	Valor Incorrido
JUROS E ENCARGOS ATIVOS (XXV)	11.324,69
JUROS E ENCARGOS PASSIVOS (XXVI)	0,00

RESULTADO NOMINAL - Acima da Linha (XXVII) = XXIV + (XXV - XXVI)	1.534.204,32
--	--------------

Meta Fiscal Para o Resultado Nominal	Valor Corrente
Meta fixada no Anexo de Metas Fiscais da LDO para o exercício de referência	0,00

CÁLCULO DO RESULTADO NOMINAL	Saldo	
	Em 31/Dez/2019 (a)	Até o Agosto (b)
DÍVIDA CONSOLIDADA (XXVIII)	16.130.624,30	15.922.004,55
DEDUÇÕES (XXIX)	0,00	0,00
Disponibilidade de Caixa	0,00	0,00
Disponibilidade de Caixa Bruta	1.969.193,61	3.185.196,72
(-) Restos a Pagar Processados (XXX)	3.620.852,11	5.783.140,74
Demais Haveres Financeiros	0,00	0,00
DÍVIDA CONSOLIDADA LÍQUIDA (XXXI) = (XXVIII - XXIX)	16.130.624,30	15.922.004,55
RESULTADO NOMINAL - Abaixo da Linha (XXXII) = (XXXIa - XXXIb)		208.619,75

Ajuste Metodológico	Até o Bimestre
VARIAÇÃO SALDO RPP = (XXXIII) = (XXXa - XXXb)	-2.162.288,63
RECEITA DE ALIENAÇÃO DE INVESTIMENTOS PERMANENTES (IX)	0,00
PASSIVOS RECONHECIDOS NA DC (XXXIV)	
OUTROS AJUSTES (XXXV)	
RESULTADO NOMINAL AJUSTADO - Abaixo da Linha (XXXVI) = (XXXII - XXXIII - IX + XXXIV + XXXV)	2.370.908,38

Informações Adicionais	Previsão Orçamentária
Saldo de Exercícios Anteriores	
Recursos Arrecadados em Exercícios Anteriores - RPPS	
Superávit Financeiro Utilizado para Abertura e Reabertura de Créditos Adicionais	
Reserva Orçamentária do RPPS	



GOVERNO MUNICIPAL DE MULUNGU

Relatório Resumido de Execução Orçamentária

**Demonstrativo do Resultado Primário e Nominal**

Orçamento Fiscal e da Seguridade Social

Período: Janeiro a Agosto de 2020/Bimestre: Julho e Agosto

RREO - Anexo 6 (LRF, Art. 53, inciso III)

Em reais




---

ROBERT VIANA LEITÃO  
Prefeito Municipal



---

MUNICIPIOS CONSULTORIA E CONTABILIDADE S S -  
ME  
Contador - CRC CRC325/O-8



---

ALINI MABIANE GOMES DE PAULA  
Controladora



---

FERNAO DIEGO DE OLIVEIRA BRAZ  
Secretário de Administração e Finanças

## GOVERNO MUNICIPAL DE MULUNGU

## Relatório Resumido de Execução Orçamentária

## Restos a Pagar por Poder e Órgão

## Orçamento Fiscal e da Seguridade Social

Período: Janeiro a Agosto de 2020/Bimestre: Julho e Agosto

RREO - Anexo 7 (LRF, Art. 53, inciso V)

PODER/ÓRGÃO	RESTOS A PAGAR PROCESSADOS E NÃO PROCESSADOS LIQUIDADOS EM EXERCÍCIOS ANTERIORES					RESTOS A PAGAR NÃO PROCESSADOS						Saldo l = (e + k)
	INSCRITOS		Pagos (c)	Cancelados (d)	Saldo e = (a+b) - (c+d)	INSCRITOS		Liquidados (h)	Pagos (i)	Cancelados (j)	Saldo k = (f+g) - (i+j)	
	Em Exercícios Anteriores (a)	Em 31 de Dezembro de 2019 (b)				Em Exercícios Anteriores (f)	Em 31 de Dezembro de 2019 (g)					
RESTOS A PAGAR (EXCETO INTRA-ORÇAMENTÁRIOS) (I)	2.428.443,74	1.214.974,45	1.043.490,48	0,00	2.599.927,71	148.262,89	21.820,00	21.820,00	21.820,00	0,00	148.262,89	2.748.190,60
PODER EXECUTIVO	2.428.443,74	1.214.974,45	1.043.490,48	0,00	2.599.927,71	148.262,89	21.820,00	21.820,00	21.820,00	0,00	148.262,89	2.748.190,60
Gabinete do Prefeito	46.089,14	35.478,10	39.063,98	0,00	42.503,26	0,00	0,00	0,00	0,00	0,00	0,00	42.503,26
Secretaria de Administração e Finanças	563.182,71	96.334,87	80.203,19	0,00	579.314,39	0,00	0,00	0,00	0,00	0,00	0,00	579.314,39
Secretaria de Educação	603.118,86	265.154,80	238.940,99	0,00	629.332,67	0,00	0,00	0,00	0,00	0,00	0,00	629.332,67
Secretaria de Saúde	878.193,71	517.098,43	398.240,25	0,00	997.051,89	21.039,54	0,00	0,00	0,00	0,00	21.039,54	1.018.091,43
Secretaria do Trabalho e Desenv. Social	72.983,57	39.737,63	44.275,68	0,00	68.445,52	0,00	200,00	200,00	200,00	0,00	0,00	68.445,52
Secretaria de Infraestrutura	192.793,09	203.575,39	183.341,74	0,00	213.026,74	127.223,35	0,00	0,00	0,00	0,00	127.223,35	340.250,09
Secretaria de Desenv. Agropecuário	19.622,49	19.962,31	20.580,13	0,00	19.004,67	0,00	0,00	0,00	0,00	0,00	0,00	19.004,67
Secretaria de Turismo, Cultura e Desporto	43.055,65	32.527,39	32.729,67	0,00	42.853,37	0,00	21.620,00	21.620,00	21.620,00	0,00	0,00	42.853,37
Secretaria de Meio Ambiente	9.404,52	5.105,53	6.114,85	0,00	8.395,20	0,00	0,00	0,00	0,00	0,00	0,00	8.395,20
PODER LEGISLATIVO	0,00	0,00	0,00	0,00	0,00	0,00	0,00	0,00	0,00	0,00	0,00	0,00
RESTOS A PAGAR (INTRA-ORÇAMENTÁRIOS) (II)	0,00	0,00	0,00	0,00	0,00	0,00	0,00	0,00	0,00	0,00	0,00	0,00
TOTAL (III) = (I + II)	2.428.443,74	1.214.974,45	1.043.490,48	0,00	2.599.927,71	148.262,89	21.820,00	21.820,00	21.820,00	0,00	148.262,89	2.748.190,60

GOVERNO MUNICIPAL DE MULUNGU

Relatório Resumido de Execução Orçamentária

**Restos a Pagar por Poder e Órgão**

Orçamento Fiscal e da Seguridade Social

Período: Janeiro a Agosto de 2020/Bimestre: Julho e Agosto

RREO - Anexo 7 (LRF, Art. 53, inciso V)


PODER/ÓRGÃO	RESTOS A PAGAR PROCESSADOS E NÃO PROCESSADOS LIQUIDADOS EM EXERCÍCIOS ANTERIORES					RESTOS A PAGAR NÃO PROCESSADOS					Saldo l = (e + k)	
	INSCRITOS		Pagos (c)	Cancelados (d)	Saldo e = (a+b) - (c+d)	INSCRITOS		Liquidados (h)	Pagos (i)	Cancelados (j)		Saldo k = (f+g) - (i+j)
	Em Exercícios Anteriores (a)	Em 31 de Dezembro de 2019 (b)				Em Exercícios Anteriores (f)	Em 31 de Dezembro de 2019 (g)					



ROBERT VIANA LEITÃO  
Prefeito Municipal



MUNICÍPIOS CONSULTORIA E CONTABILIDADE S S -  
ME  
Contador - CRC CRC325/O-8



ALINI MABIANE GOMES DE PAULA  
Controladora



FERNAO DIEGO DE OLIVEIRA BRAZ  
Secretário de Administração e Finanças

## GOVERNO MUNICIPAL DE MULUNGU

## Relatório Resumido de Execução Orçamentária

**DEMONSTRATIVO DAS RECEITAS E DESPESAS COM MANUTENÇÃO E DESENVOLVIMENTO DO ENSINO - MDE**

## Orçamento Fiscal e da Seguridade Social

Período: Janeiro a Agosto de 2020/Bimestre: Julho e Agosto

RREO - ANEXO 8 (LDB, art. 72)

R\$ 1,00

<b>RECEITAS DO ENSINO</b>					
RECEITA RESULTANTE DE IMPOSTOS (Caput do Art. 212 da Constituição)	PREVISÃO INICIAL	PREVISÃO ATUALIZADA (a)	RECEITAS REALIZADAS		
			Até o Bimestre (b)	% (b/a) x 100	
RECEITA DE IMPOSTOS LIQUIDA (I)	3.061.221,00	3.061.221,00	600.703,05	19,62	
1.1 - Receita Resultante do Imposto sobre a Propriedade Predial e Territorial Urbana - IPTU	66.000,00	66.000,00	40.537,15	61,41	
1.1.1 - IPTU	40.000,00	40.000,00	0,00	0,00	
1.1.2 - Multa, Juros de Mora, Dívida Ativa e Outros Encargos do IPTU	26.000,00	26.000,00	40.537,15	155,91	
1.2 - Receita Resultante do Imposto sobre Transmissão Inter Vivos - ITBI	75.000,00	75.000,00	84.689,19	112,91	
1.2.1 - ITBI	75.000,00	75.000,00	84.689,19	112,91	
1.2.2 - Multa, Juros de Mora, Dívida Ativa e Outros Encargos do ITBI	0,00	0,00	0,00	0,00	
1.3 - Receita Resultante sobre o Imposto sobre Serviço de Qualquer Natureza - ISS	320.000,00	320.000,00	131.205,19	41,00	
1.3.1 - ISS	320.000,00	320.000,00	131.205,19	41,00	
1.3.2 - Multa, Juros de Mora, Dívida Ativa e Outros Encargos do ISS	0,00	0,00	0,00	0,00	
1.4 Imposto Resultante do Imposto de Renda Retido na Fonte - IRRF	2.600.221,00	2.600.221,00	344.271,52	13,24	
RECEITAS DE TRANSFERÊNCIAS CONSTITUCIONAIS E LEGAIS (II)	15.599.630,00	15.599.630,00	10.640.545,96	68,21	
2.1 - Cota-Parte FPM	12.987.289,00	12.987.289,00	8.124.986,90	62,56	
2.1.1 - Parcela referente a CF, art. 159, I, alínea b	11.987.289,00	11.987.289,00	7.604.107,71	63,43	
2.1.2 - Parcela referente a CF, art. 159, I, alínea d	500.000,00	500.000,00	0,00	0,00	
2.1.3 - Parcela referente a CF, art. 159, I, alínea e	500.000,00	500.000,00	520.879,19	104,17	
2.2 - Cota-Parte ICMS	2.162.341,00	2.162.341,00	2.298.366,50	106,29	
2.3 - ICMS Desoneração - LC N. 87/1996	15.000,00	15.000,00	0,00	0,00	
2.4 - Cota-Parte IPI Exportação	14.000,00	14.000,00	8.817,08	62,97	
2.5 - Cota-Parte ITR	1.000,00	1.000,00	725,86	72,58	
2.6 - Cota-Parte IPVA	420.000,00	420.000,00	207.649,62	49,44	
2.7 - Cota-Parte IOF-Ouro	0,00	0,00	0,00	0,00	
3- TOTAL DA RECEITA DE IMPOSTOS (1 + 2)	18.660.851,00	18.660.851,00	11.241.249,01	60,24	
RECEITAS ADICIONAIS PARA FINANCIAMENTO DO ENSINO	PREVISÃO INICIAL	PREVISÃO ATUALIZADA (a)	RECEITAS REALIZADAS		
			Até o Bimestre (b)	% (b/a) x 100	
4 - RECEITA DA APLICAÇÃO FINANCEIRA DE OUTROS RECURSOS DE IMPOSTOS VINCULADO	0,00	0,00	0,00	0,00	
5- RECEITA DE TRANSFERÊNCIAS DO FNDE	893.500,00	893.500,00	428.530,12	194,07	
5.1- Transferências do Salário-Educação	268.000,00	268.000,00	175.637,79	65,54	
5.2- Transferências Diretas - PDDE	25.000,00	25.000,00	1.500,00	6,00	
5.3- Transferências Diretas - PNAE	203.500,00	203.500,00	130.606,00	64,18	
5.4- Transferências Diretas - PNATE	207.000,00	207.000,00	120.786,33	58,35	
5.5- Outras Transferências do FNDE	190.000,00	190.000,00	0,00	0,00	
5.6- Aplicação Financeira dos Recursos do FNDE	0,00	0,00	0,00	0,00	
6- RECEITA DE TRANSFERÊNCIAS DE CONVENIOS	0,00	0,00	0,00	0,00	
6.1- Transferências de Convenios	0,00	0,00	0,00	0,00	
6.2- Aplicação Financeira dos Recursos de Convenios	0,00	0,00	0,00	0,00	
7- RECEITA DE OPERAÇÕES DE CRÉDITO	0,00	0,00	0,00	0,00	
8- OUTRAS RECEITAS PARA FINANCIAMENTO DO ENSINO	0,00	0,00	0,00	0,00	

## GOVERNO MUNICIPAL DE MULUNGU

## Relatório Resumido de Execução Orçamentária

**DEMONSTRATIVO DAS RECEITAS E DESPESAS COM MANUTENÇÃO E DESENVOLVIMENTO DO ENSINO - MDE**

## Orçamento Fiscal e da Seguridade Social

Período: Janeiro a Agosto de 2020/Bimestre: Julho e Agosto

RREO - ANEXO 8 (LDB, art. 72)

R\$ 1,00

9- TOTAL DAS RECEITAS ADICIONAIS PARA FINANCIAMENTO DO ENSINO (4 + 5 + 6 + 7 + 8)	893.500,00	893.500,00	428.530,12	194,07
---	------------	------------	------------	--------

RECEITAS DO FUNDEB	PREVISÃO INICIAL	PREVISÃO ATUALIZADA (a)	RECEITAS REALIZADAS	
			Até o Bimestre (b)	% (b/a) x 100
10- RECEITAS DESTINADAS AO FUNDEB	2.919.726,00	2.919.726,00	2.023.788,00	69,31
10.1- Cota-Parte FPM Destinada ao FUNDEB (20% de 2.1.1)	2.397.457,80	2.397.457,80	1.520.821,40	63,43
10.2- Cota-Parte ICMS Destinada ao FUNDEB (20% de 2.2)	432.468,20	432.468,20	459.673,20	106,29
10.3- ICMS-Desoneracao Destinada ao FUNDEB (20% de 2.3)	3.000,00	3.000,00	0,00	0,00
10.4- Cota-Parte IPI-Exportacao Destinada ao FUNDEB (20% de 2.4)	2.800,00	2.800,00	1.763,40	62,97
10.5- Cota-Parte ITR ou ITR Arrecadado Destinados ao FUNDEB (20% de (1.5 - 1.5.5)+2.5)	200,00	200,00	145,00	72,50
10.6- Cota-Parte IPVA Destinada ao FUNDEB (20% de 2.6)	84.000,00	84.000,00	41.529,80	49,44
11- RECEITAS RECEBIDAS DO FUNDEB	9.485.100,00	9.485.100,00	4.544.409,55	47,91
11.1- Transferencias de Recursos do FUNDEB	7.334.700,00	7.334.700,00	3.219.200,30	43,89
11.2- Complementacao da Uniao ao FUNDEB	2.140.400,00	2.140.400,00	1.323.698,27	61,84
11.3- Receita de Aplicacao Financeira dos Recursos do FUNDEB	10.000,00	10.000,00	1.510,98	15,10
12- RESULTADO LÍQUIDO DAS TRANSFERÊNCIAS DO FUNDEB (11.1 – 10)	4.414.974,00	4.414.974,00	1.195.412,30	27,08
SE RESULTADO LÍQUIDO DA TRANSFERÊNCIA (12) > 0] = ACRÉSCIMO RESULTANTE DAS TRANSFERÊNCIAS DO FUNDEB				1.195.412,30
SE RESULTADO LÍQUIDO DA TRANSFERÊNCIA (12) < 0] = DECRÉSCIMO RESULTANTE DAS TRANSFERÊNCIAS DO FUNDEB				0,00

DESPESAS DO FUNDEB	DOTAÇÃO INICIAL	DOTAÇÃO ATUALIZADA	DESPESAS EMPENHADAS		DESPESAS LIQUIDADAS		Inscritas em Restos a Pagar Não Processados
			Até o Bimestre (h)	% (h/IVf) x 100	Até o Bimestre (i)	% (i/IVg) x 100	
13- PAGAMENTO DOS PROFISSIONAIS DO MAGISTERIO	5.593.740,00	5.427.158,00	3.697.361,78	68,13	3.559.060,50	65,58	0,00
13.1- Com Educacao Infantil	1.085.000,00	938.418,00	99.052,63	10,56	99.052,63	10,56	0,00
13.2- Com Ensino Fundamental	4.508.740,00	4.488.740,00	3.598.309,15	80,16	3.460.007,87	77,08	0,00
14- OUTRAS DESPESAS	3.780.040,00	3.733.660,00	2.405.100,08	64,42	2.248.815,86	60,23	0,00
14.1- Com Educacao Infantil	2.030.500,00	1.964.788,00	1.312.823,22	66,82	1.189.377,63	60,53	0,00
14.2- Com Ensino Fundamental	1.749.540,00	1.768.872,00	1.092.276,86	61,75	1.059.438,23	59,89	0,00
15- TOTAL DAS DESPESAS DO FUNDEB (13 + 14)	9.373.780,00	9.160.818,00	6.102.461,86	66,61	5.807.876,36	63,40	0,00

DEDUÇÕES PARA FINS DO LIMITE DO FUNDEB	VALOR
16- RESTOS A PAGAR INSCRITOS NO EXERCICIO SEM DISPONIBILIDADE FINANCEIRA DE RECURSOS DO FUNDEB	0,00
16.1 - FUNDEB 60%	0,00
16.2 - FUNDEB 40%	0,00
17- DESPESAS CUSTEADAS COM O SUPERAVIT FINANCEIRO, DO EXERCICIO ANTERIOR, DO FUNDEB	0,00
17.1 - FUNDEB 60%	0,00
17.2 - FUNDEB 40%	0,00
18- TOTAL DAS DEDUÇÕES CONSIDERADAS PARA FINS DE LIMITE DO FUNDEB (16 + 17)	0,00

INDICADORES DO FUNDEB	VALOR

## GOVERNO MUNICIPAL DE MULUNGU

## Relatório Resumido de Execução Orçamentária

**DEMONSTRATIVO DAS RECEITAS E DESPESAS COM MANUTENÇÃO E DESENVOLVIMENTO DO ENSINO - MDE**

## Orçamento Fiscal e da Seguridade Social

Período: Janeiro a Agosto de 2020/Bimestre: Julho e Agosto

RREO - ANEXO 8 (LDB, art. 72)	R\$ 1,00
19 - TOTAL DAS DESPESAS DO FUNDEB PARA FINS DE LIMITE (15 - 18)	63,40
19.1 - Mínimo de 60% do FUNDEB na Remuneração do Magistério1 (13 - (16.1 + 17.1)) / (11) x 100) %	78,32
19.2 - Máximo de 40% em Despesa com MDE, que não Remuneração do Magistério (14 - (16.2 + 17.2)) / (11) x 100) %	49,49
19.3 - Máximo de 5% não Aplicado no Exercício (100 - (19.1 +19.2)) %	-27,81

CONTROLE DA UTILIZAÇÃO DE RECURSOS NO EXERCÍCIO SUBSEQÜENTE	VALOR
20 – RECURSOS RECEBIDOS DO FUNDEB EM <EXERCÍCIO ANTERIOR> QUE NÃO FORAM UTILIZADOS	0,00
21 – DESPESAS CUSTEADAS COM O SALDO DO ITEM 20 ATÉ O 1º TRIMESTRE DE <EXERCÍCIO >2	0,00

DESPESAS COM AÇÕES TÍPICAS DE MDE	DOTAÇÃO INICIAL	DOTAÇÃO ATUALIZADA	DESPESAS EMPENHADAS		DESPESAS LIQUIDADAS		Inscritas em Restos a Pagar Não Processados
			Até o Bimestre (h)	% (h/IVf) x 100	Até o Bimestre (i)	% (i/IVg) x 100	
22- EDUCACAO INFANTIL	4.426.200,00	3.991.506,00	1.798.940,15	45,07	1.584.274,84	39,69	0,00
22.1- CRECHE	0,00	0,00	0,00	0,00	0,00	0,00	0,00
22.1.1- Despesas Custeadas com Recursos do FUNDEB	0,00	0,00	0,00	0,00	0,00	0,00	0,00
22.1.2- Despesas Custeadas com Outros Recursos de Impostos	0,00	0,00	0,00	0,00	0,00	0,00	0,00
22.2- PRE-ESCOLA	4.426.200,00	3.991.506,00	1.798.940,15	45,07	1.584.274,84	39,69	0,00
22.2.1- Despesas Custeadas com Recursos do FUNDEB	3.626.200,00	3.458.506,00	1.788.627,27	51,72	1.573.961,96	45,51	0,00
22.2.2- Despesas Custeadas com Outros Recursos de Impostos	800.000,00	533.000,00	10.312,88	1,93	10.312,88	1,93	0,00
23- ENSINO FUNDAMENTAL	6.480.280,00	6.425.512,00	4.713.261,61	73,35	4.542.121,70	70,69	0,00
23.1- Despesas Custeadas com Recursos do FUNDEB	6.262.780,00	6.257.112,00	4.690.586,01	74,96	4.519.446,10	72,23	0,00
23.2- Despesas Custeadas com Outros Recursos de Impostos	217.500,00	168.400,00	22.675,60	13,47	4.519.446,10	13,47	0,00
24- ENSINO MEDIO	190.000,00	177.000,00	32.042,57	18,10	32.042,57	18,10	0,00
25- ENSINO SUPERIOR	98.600,00	60.000,00	0,00	0,00	0,00	0,00	0,00
26- ENSINO PROFISSIONAL NAO INTEGRADO AO ENSINO REGULAR	0,00	0,00	0,00	0,00	0,00	0,00	0,00
27- OUTRAS	347.820,00	231.710,00	0,00	0,00	0,00	0,00	0,00
28- TOTAL DAS DESPESAS COM AÇÕES TÍPICAS DE MDE (22+23 + 24 + 25 + 26 + 27)	11.542.900,00	10.885.728,00	6.544.244,33	60,12	6.158.439,11	56,57	0,00

DEDUÇÕES CONSIDERADAS PARA FINS DE LIMITE CONSTITUCIONAL	VALOR
29- RESULTADO LÍQUIDO DAS TRANSFERÊNCIAS DO FUNDEB = (12)	1.195.412,30
30- DESPESAS CUSTEADAS COM A COMPLEMENTAÇÃO DO FUNDEB NO EXERCÍCIO	1.387.116,95
31- DESPESAS CUSTEADAS COM O SUPERÁVIT FINANCEIRO, DO EXERCÍCIO ANTERIOR, DO FUNDEB	0,00
32- DESPESAS CUSTEADAS COM O SUPERÁVIT FINANCEIRO, DO EXERCÍCIO ANTERIOR, DE OUTROS RECURSOS DE IMPOSTOS	0,00
33- RESTOS A PAGAR INSCRITOS NO EXERCÍCIO SEM DISPONIBILIDADE FINANCEIRA DE RECURSOS DE IMPOSTOS VINCULADOS AO ENSINO	0,00
34- CANCELAMENTO, NO EXERCÍCIO, DE RESTOS A PAGAR INSCRITOS COM DISPONIBILIDADE FINANCEIRA DE RECURSOS DE IMPOSTOS VINCULADOS AO ENSINO	0,00
<b>35- TOTAL DAS DEDUÇÕES CONSIDERADAS PARA FINS DE LIMITE CONSTITUCIONAL (29 + 30 + 31 + 32 + 33 + 34)6</b>	<b>2.582.529,25</b>
<b>36- TOTAL DAS DESPESAS PARA FINS DE LIMITE ((22 + 23) – (35))6</b>	<b>3.543.867,29</b>
<b>37- PERCENTUAL DE APLICAÇÃO EM MDE SOBRE A RECEITA LÍQUIDA DE IMPOSTOS ((36) / (3) x 100) %6 - LIMITE CONSTITUCIONAL 25%5</b>	<b>31,53</b>

## GOVERNO MUNICIPAL DE MULUNGU

## Relatório Resumido de Execução Orçamentária

**DEMONSTRATIVO DAS RECEITAS E DESPESAS COM MANUTENÇÃO E DESENVOLVIMENTO DO ENSINO - MDE**

## Orçamento Fiscal e da Seguridade Social

Período: Janeiro a Agosto de 2020/Bimestre: Julho e Agosto

RREO - ANEXO 8 (LDB, art. 72)

R\$ 1,00

OUTRAS INFORMAÇÕES PARA CONTROLE								
DESPESAS CUSTEADAS COM RECEITAS ADICIONAIS PARA FINANCIAMENTO DO ENSINO	DOTAÇÃO INICIAL	DOTAÇÃO ATUALIZADA (d)	DESPESAS EMPENHADAS		DESPESAS LIQUIDADAS		Inscritas em Restos a Pagar Não Processados (i)	
			Até o Bimestre (e)	% (f) = (e/d)x100	Até o Bimestre (g)	% (h) = (g/d)x100		
38- DESPESAS CUSTEADAS COM A APLICACAO FINANCEIRA DE OUTROS RECURSOS DE IMP	0,00	0,00	0,00	0,00	0,00	0,00	0,00	
39- DESPESAS CUSTEADAS COM A CONTRIBUICAO SOCIAL DO SALARIO-EDUCACAO	186.000,00	213.000,00	62.263,23	29,23	56.732,44	26,63	0,00	
40- DESPESAS CUSTEADAS COM OPERACOES DE CREDITO	0,00	0,00	0,00	0,00	0,00	0,00	0,00	
41- DESPESAS CUSTEADAS COM OUTRAS RECEITAS PARA FINANCIAMENTO DO ENSINO	577.500,00	507.500,00	78.924,13	15,55	78.924,13	15,55	0,00	
42- TOTAL DAS OUTRAS DESPESAS CUSTEADAS COM RECEITAS ADICIONAIS PARA FINANCIAMENTO DO ENSINO (38 + 39 + 40 + 41)	763.500,00	720.500,00	141.187,36	19,60	135.656,57	18,83	0,00	
43- TOTAL GERAL DAS DESPESAS COM EDUCAÇÃO (28 + 42)	12.306.400,00	11.606.228,00	6.685.431,69	57,60	6.294.095,68	54,23	0,00	
RESTOS A PAGAR INSCRITOS COM DISPONIBILIDADE FINANCEIRA DE RECURSOS DE IMPOSTOS VINCULADOS AO ENSINO	SALDO ATÉ O BIMESTRE			CANCELADO EM <EXERCÍCIO> (j)				
44- RESTOS A PAGAR DE DESPESAS COM MDE				0,00	0,00			
44.1 - Executadas com Recursos de Impostos Vinculados ao Ensino				0,00	0,00			
44.2 - Executadas com Recursos do FUNDEB				0,00	0,00			
CONTROLE DA DISPONIBILIDADE FINANCEIRA	FUNDEB			SALÁRIO EDUCAÇÃO				
45- DISPONIBILIDADE FINANCEIRA EM 31 DE DEZEMBRO DE 2019				0,00	0,00			
46- (+) INGRESSO DE RECURSOS ATÉ O BIMESTRE				4.542.898,57	121.897,87			
47- (-) PAGAMENTOS EFETUADOS ATÉ O BIMESTRE				4.929.352,94	56.326,03			
47.1 Orçamento do Exercício				4.759.855,61	56.326,03			
47.2 Restos a Pagar				169.497,33	0,00			
48- (+) RECEITA DE APLICAÇÃO FINANCEIRA DOS RECURSOS ATÉ O BIMESTRE				0,00	0,00			
49- (=) DISPONIBILIDADE FINANCEIRA ATÉ O BIMESTRE				-386.454,37	65.571,84			
50- (+) Ajustes				0,00	0,00			
50.1 Retenções				0,00	0,00			
50.2 Conciliação Bancária				0,00	0,00			
51- (=) SALDO FINANCEIRO CONCILIADO				-386.454,37	65.571,84			

GOVERNO MUNICIPAL DE MULUNGU

Relatório Resumido de Execução Orçamentária

**DEMONSTRATIVO DAS RECEITAS E DESPESAS COM MANUTENÇÃO E DESENVOLVIMENTO DO ENSINO - MDE**

Orçamento Fiscal e da Seguridade Social

Período: Janeiro a Agosto de 2020/Bimestre: Julho e Agosto

RREO - ANEXO 8 (LDB, art. 72)

R\$ 1,00



---

ROBERT VIANA LEITÃO  
Prefeito Municipal



---

MUNICIPIOS CONSULTORIA E CONTABILIDADE S S -  
ME  
Contador - CRC CRC325/O-8



---

ALINI MABIANE GOMES DE PAULA  
Controladora



---

FERNAO DIEGO DE OLIVEIRA BRAZ  
Secretário de Administração e Finanças



GOVERNO MUNICIPAL DE MULUNGU

Relatório Resumido de Execução Orçamentária

**DEMONSTRATIVO DAS RECEITAS DE OPERAÇÕES DE CRÉDITO E DESPESAS DE CAPITAL (REGRA DE OURO)**

Orçamento Fiscal e da Seguridade Social

Período: Janeiro a Agosto de 2020/Bimestre: Julho e Agosto

RREO – ANEXO 9 (LRF, art. 53, § 1º, inciso I)

Em Reais

RECEITAS	PREVISÃO ATUALIZADA (a)	RECEITAS REALIZADAS (b)	SALDO NÃO REALIZADO (c) = (a - b)
RECEITAS DE OPERAÇÕES DE CRÉDITO1 (I)	0,00	0,00	0,00
DESPESAS	DOTAÇÃO ATUALIZADA (d)	DESPESAS EMPENHADAS (e)	SALDO NÃO EXECUTADO (f) = (d - e)
DESPESAS DE CAPITAL	7.343.284,00	2.059.916,40	5.283.367,60
Investimentos	6.415.284,00	1.851.296,65	4.563.987,35
Inversões Financeiras	449.500,00	0,00	449.500,00
Amortização da Dívida	478.500,00	208.619,75	269.880,25
(-) Incentivos Fiscais a Contribuinte			
(-) Incentivos Fiscais a Contribuinte por Instituições Financeiras			
DESPESA DE CAPITAL LÍQUIDA (II)	7.343.284,00	2.059.916,40	5.283.367,60
RESULTADO PARA APURAÇÃO DA REGRA DE OURO (III) = (I - II)	-7.343.284,00	2.059.916,40	-5.283.367,60



ROBERT VIANA LEITÃO  
Prefeito Municipal



MUNICÍPIOS CONSULTORIA E CONTABILIDADE S S -  
ME  
Contador - CRC CRC325/O-8



ALINI MABIANE GOMES DE PAULA  
Controladora



FERNAO DIEGO DE OLIVEIRA BRAZ  
Secretário de Administração e Finanças

GOVERNO MUNICIPAL DE MULUNGU  
Relatório Resumido da Execução Orçamentária  
**Demonstrativo da Projeção do Regime Próprio de Previdência dos Servidores**  
Orçamentos da Seguridade Social  
Período: Janeiro a Agosto de 2020/Bimestre: Julho e Agosto

RREO - ANEXO X (LRF, art. 53, § 1º, inciso II)

R\$ 1,00




---

ROBERT VIANA LEITÃO  
Prefeito Municipal



---

MUNICIPIOS CONSULTORIA E CONTABILIDADE S S -  
ME  
Contador - CRC CRC325/O-8



---

ALINI MABIANE GOMES DE PAULA  
Controladora



---

FERNAO DIEGO DE OLIVEIRA BRAZ  
Secretário de Administração e Finanças

GOVERNO MUNICIPAL DE MULUNGU  
Relatório Resumido de Execução Orçamentária  
**Demonstrativo das Receita de Alienação de Ativos e Aplicação dos Recursos**  
Orçamento Fiscal e da Seguridade Social  
Período: Janeiro a Agosto de 2020/Bimestre: Julho e Agosto

RREO - Anexo XI (LRF, Art. 52, inciso I, alíneas "a" e "b" do inciso II e §1º)

R\$ 1,00




---

ROBERT VIANA LEITÃO  
Prefeito Municipal



---

MUNICIPIOS CONSULTORIA E CONTABILIDADE S S -  
ME  
Contador - CRC CRC325/O-8



---

ALINI MABIANE GOMES DE PAULA  
Controladora



---

FERNAO DIEGO DE OLIVEIRA BRAZ  
Secretário de Administração e Finanças





GOVERNO MUNICIPAL DE MULUNGU

Relatório Resumido de Execução Orçamentária

**Demonstrativo das Receitas e Despesas com Ações e Serviços Públicos de Saúde**

Orçamento Fiscal e da Seguridade Social

Período: Janeiro a Agosto de 2020/Bimestre: Julho e Agosto

RREO - Anexo 12 (LC 141/2012 art. 35)

R\$ 1,00

TOTAL DOS RESTOS A PAGAR CANCELADOS OU PRESCRITOS ATÉ O FINAL DO EXERCÍCIO ATUAL QUE AFETARAM O CUMPRIMENTO DO LIMITE (XXI) (soma dos saldos negativos da coluna "v")	0,00
TOTAL DOS RESTOS A PAGAR CANCELADOS OU PRESCRITOS ATÉ O FINAL DO EXERCÍCIO ANTERIOR QUE AFETARAM O CUMPRIMENTO DO LIMITE (XXII) (valor informado no demonstrativo do exercício anterior)	
TOTAL DOS RESTOS A PAGAR CANCELADOS OU PRESCRITOS NO EXERCÍCIO ATUAL QUE AFETARAM O CUMPRIMENTO DO LIMITE (XXIII) = (XXI - XXII) (Artigo 24 § 1º e 2º da LC 141/2012)	

CONTROLE DE RESTOS A PAGAR CANCELADOS OU PRESCRITOS CONSIDERADOS PARA FINS DE APLICAÇÃO DA DISPONIBILIDADE DE CAIXA CONFORME ARTIGO 24§ 1º e 2º DA LC 141/2012	RESTOS A PAGAR CANCELADOS OU PRESCRITOS				
	Saldo Inicial (w)	Despesas Custeadas no Exercício de Referência			Saldo Final (não aplicado) <sup>1</sup> (aa) = (w - (x ou y))
		Empenhadas (x)	Liquidadas (y)	Pagas (z)	
Restos a pagar cancelados ou prescritos em 2020 a serem compensados (XXIV) (saldo inicial = XXIII)					
Restos a pagar cancelados ou prescritos em 2019 a serem compensados (XXV) (saldo inicial igual ao saldo final do demonstrativo do exercício anterior)					
Restos a pagar cancelados ou prescritos em exercícios anteriores a serem compensados (XXVI) (saldo inicial igual ao saldo final do demonstrativo do exercício)					
TOTAL DE RESTOS A PAGAR CANCELADOS OU PRESCRITOS A COMPENSAR (XXVII)					

RECEITAS ADICIONAIS PARA O FINANCIAMENTO DA SAÚDE NÃO COMPUTADAS NO CÁLCULO DO MÍNIMO	PREVISÃO INICIAL	PREVISÃO ATUALIZADA (a)	RECEITAS REALIZADAS	
			Até o Bimestre (b)	% (b/a) x 100
RECEITAS DE TRANSFERÊNCIAS PARA A SAÚDE (XXVIII)	4.374.700,20	4.374.700,20	3.307.511,24	75,61
Proveniente da União	4.374.700,20	4.374.700,20	3.307.511,24	75,61
Proveniente dos Estados	0,00	0,00	0,00	0,00
Proveniente de outros Municípios	0,00	0,00	0,00	0,00
RECEITA DE OPERAÇÕES DE CRÉDITO INTERNAS E EXTERNAS VINCULADAS A SAÚDE (XXIX)	0,00	0,00	0,00	0,00
OUTRAS RECEITAS (XXX)	15.000,00	15.000,00	3.872,94	25,82
TOTAL DE RECEITAS ADICIONAIS PARA FINANCIAMENTO DA SAÚDE (XXXI) = (XXVIII + XXIX + XXX)	4.389.700,20	4.389.700,20	3.311.384,18	75,44

DESPESAS COM SAÚDE NÃO COMPUTADAS NO CÁLCULO DO MÍNIMO

DESPESAS COM AÇÕES E SERVIÇOS PÚBLICOS DE SAÚDE (ASPS) – POR SUBFUNÇÃO E CATEGORIA ECONÔMICA	DOTAÇÃO INICIAL	DOTAÇÃO ATUALIZADA (c)	DESPESAS EMPENHADAS		DESPESAS LIQUIDADAS		DESPESAS PAGAS		Inscritas em Restos a Pagar Não Processados (g)
			Até o Bimestre (d)	% (d/c) x 100	Até o Bimestre (e)	% (e/c) x 100	Até o Bimestre (f)	% (f/c) x 100	
ATENÇÃO BÁSICA (XXXII)	1.497.540,00	1.821.972,00	1.106.782,70	60,75	987.580,08	54,20	896.270,63	49,19	0,00
Despesas Correntes	1.206.540,00	1.514.370,00	1.065.526,00	70,36	952.733,38	62,91	890.070,63	58,77	0,00
Despesas de Capital	291.000,00	307.602,00	41.256,70	13,41	34.846,70	11,33	6.200,00	2,02	0,00
ASSISTÊNCIA HOSPITALAR E AMBULATORIAL (XXXIII)	1.889.200,00	2.320.409,00	1.820.946,72	78,48	1.660.197,27	71,55	968.847,39	41,75	0,00
Despesas Correntes	1.474.200,00	1.643.980,00	1.536.014,20	93,43	1.375.264,75	83,65	733.580,85	44,62	0,00
Despesas de Capital	415.000,00	676.429,00	284.932,52	42,12	284.932,52	42,12	235.266,54	34,78	0,00
SUPORTE PROFILÁTICO E TERAPÊUTICO (XXXIV)	7.500,00	7.500,00	3.366,15	44,88	3.366,15	44,88	0,00	0,00	0,00
Despesas Correntes	7.500,00	7.500,00	3.366,15	44,88	3.366,15	44,88	0,00	0,00	0,00
Despesas de Capital	0,00	0,00	0,00	0,00	0,00	0,00	0,00	0,00	0,00
VIGILÂNCIA SANITÁRIA (XXXV)	21.000,00	21.000,00	0,00	0,00	0,00	0,00	0,00	0,00	0,00
Despesas Correntes	19.000,00	19.000,00	0,00	0,00	0,00	0,00	0,00	0,00	0,00
Despesas de Capital	2.000,00	2.000,00	0,00	0,00	0,00	0,00	0,00	0,00	0,00
VIGILÂNCIA EPIDEMIOLÓGICA (XXXVI)	309.500,00	344.500,00	228.457,14	66,32	215.767,52	62,63	207.716,44	60,30	0,00
Despesas Correntes	302.500,00	337.500,00	228.457,14	67,69	215.767,52	63,93	207.716,44	61,55	0,00

GOVERNO MUNICIPAL DE MULUNGU

Relatório Resumido de Execução Orçamentária

**Demonstrativo das Receitas e Despesas com Ações e Serviços Públicos de Saúde**

Orçamento Fiscal e da Seguridade Social

Período: Janeiro a Agosto de 2020/Bimestre: Julho e Agosto

RREO - Anexo 12 (LC 141/2012, art. 35)

R\$ 1,00

Despesas de Capital	7.000,00	7.000,00	0,00	0,00	0,00	0,00	0,00	0,00	0,00	0,00
ALIMENTAÇÃO E NUTRIÇÃO (XXXVII)	0,00	0,00	0,00	0,00	0,00	0,00	0,00	0,00	0,00	0,00
Despesas Correntes	0,00	0,00	0,00	0,00	0,00	0,00	0,00	0,00	0,00	0,00
Despesas de Capital	0,00	0,00	0,00	0,00	0,00	0,00	0,00	0,00	0,00	0,00
OUTRAS SUBFUNÇÕES (XXXVIII)	85.000,00	81.000,00	0,00	0,00	0,00	0,00	0,00	0,00	0,00	0,00
Despesas Correntes	10.000,00	6.000,00	0,00	0,00	0,00	0,00	0,00	0,00	0,00	0,00
Despesas de Capital	75.000,00	75.000,00	0,00	0,00	0,00	0,00	0,00	0,00	0,00	0,00
TOTAL DAS DESPESAS NÃO COMPUTADAS NO CÁLCULO DO MÍNIMO (XXXIX) = (XXXII + XXXIII + XXXIV + XXXV + XXXVI + XXXVII + XXXVIII)	3.809.740,00	4.596.381,00	3.159.552,71	68,74	2.866.911,02	62,37	2.072.834,46	45,10		0,00

DESPESAS TOTAIS COM SAÚDE EXECUTADAS COM RECURSOS PRÓPRIOS E COM RECURSOS TRANSFERIDOS DE OUTROS ENTES	DOTAÇÃO INICIAL	DOTAÇÃO ATUALIZADA (c)	DESPESAS EMPENHADAS		DESPESAS LIQUIDADAS		DESPESAS PAGAS		Inscritas em Restos a Pagar Não Processados (g)
			Até o Bimestre (d)	% (d/c) x 100	Até o Bimestre (e)	% (e/c) x 100	Até o Bimestre (f)	% (f/c) x 100	
ATENÇÃO BÁSICA (XL) = (IV + XXXII)	4.050.900,00	4.493.802,00	2.941.984,23	65,47	2.466.563,62	54,89	2.138.311,07	47,58	0,00
ASSISTÊNCIA HOSPITALAR E AMBULATORIAL (XLI) = (V + XXXIII)	4.717.800,00	5.223.607,00	3.799.664,47	72,74	3.638.915,02	69,66	2.878.817,33	55,11	0,00
SUPORTE PROFILÁTICO E TERAPÊUTICO (XLII) = (VI + XXXIV)	10.000,00	10.000,00	3.366,15	33,66	3.366,15	33,66	0,00	0,00	0,00
VIGILÂNCIA SANITÁRIA (XLIII) = (VII + XXXV)	32.000,00	32.000,00	0,00	0,00	0,00	0,00	0,00	0,00	0,00
VIGILÂNCIA EPIDEMIOLÓGICA (XLIV) = (VIII + XXXVI)	377.500,00	412.500,00	279.457,14	67,75	256.655,62	62,22	222.978,77	54,06	0,00
ALIMENTAÇÃO E NUTRIÇÃO (XLV) = (XIX + XXXVII)	0,00	0,00	0,00	0,00	0,00	0,00	0,00	0,00	0,00
OUTRAS SUBFUNÇÕES (XLVI) = (X + XXXVIII)	1.280.500,00	1.267.000,00	848.105,89	66,94	721.809,73	56,97	590.530,00	46,61	0,00
TOTAL DAS DESPESAS COM SAÚDE (XLVII) = (XI + XXXIX)	10.468.700,00	11.438.909,00	7.872.577,88	68,82	7.087.310,14	61,96	5.830.637,17	50,97	0,00
(-) Despesas executadas com recursos provenientes das transferências de recursos de outros entes3	3.809.740,00	4.596.381,00	3.159.552,71	68,74	2.866.911,02	62,37	2.072.834,46	45,10	0,00
TOTAL DAS DESPESAS EXECUTADAS COM RECURSOS PRÓPRIOS (XLVIII)	6.658.960,00	6.842.528,00	4.713.025,17	68,88	4.220.399,12	61,68	3.757.802,71	54,92	0,00

GOVERNO MUNICIPAL DE MULUNGU

Relatório Resumido de Execução Orçamentária

**Demonstrativo das Receitas e Despesas com Ações e Serviços Públicos de Saúde**

Orçamento Fiscal e da Seguridade Social

Período: Janeiro a Agosto de 2020/Bimestre: Julho e Agosto

RREO - Anexo 12 (LC 141/2012, art. 35)

R\$ 1,00

---

ROBERT VIANA LEITÃO  
Prefeito Municipal

---

MUNICIPIOS CONSULTORIA E CONTABILIDADE S S -  
ME  
Contador - CRC CRC325/O-8

---

ALINI MABIANE GOMES DE PAULA  
Controladora

---

FERNAO DIEGO DE OLIVEIRA BRAZ  
Secretário de Administração e Finanças



## GOVERNO MUNICIPAL DE MULUNGU

Relatório Resumido da Execução Orçamentária

## Demonstrativo das Parcerias Público-Privadas

Orçamentos Fiscal e da Seguridade Social

Período: Janeiro a Agosto de 2020/Bimestre: Julho e Agosto

RREO - ANEXO 13 (Lei nº 11.079, de 30.12.2004, arts. 22, 25 e 28)

R\$ 1,00

Impactos das Contratações de PPP	SALDO TOTAL EM 31 DE DEZEMBRO DO EXERCÍCIO ANTERIOR (a)	REGISTROS EFETUADOS EM 2020	
		No Bimestre	Até o Bimestre (b)
TOTAL DE ATIVOS	0,00	0,00	0,00
Ativos Constituídos pela SPE	0,00	0,00	0,00
TOTAL DE PASSIVOS	0,00	0,00	0,00
Obrigações decorrentes de Ativos Constituídos pela SPE	0,00	0,00	0,00
Provisões de PPP	0,00	0,00	0,00
Outros Passivos	0,00	0,00	0,00
ATOS POTENCIAIS PASSIVOS	0,00	0,00	0,00
Obrigações Contratuais	0,00	0,00	0,00
Riscos não Provisionados	0,00	0,00	0,00
Garantias Concedidas	0,00	0,00	0,00
Outros Passivos Contingentes	0,00	0,00	0,00

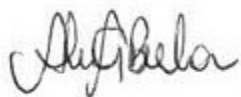
<u>DESPESAS DE PPP</u>	EXERCÍCIO ANTERIOR	EXERCÍCIO CORRENTE (EC)	<EC+1>	<EC+2>	<EC+3>	<EC+4>	<EC+5>	<EC+6>	<EC+7>	<EC+8>	<EC+9>
TOTAL DAS DESPESAS	0,00	0,00	0,00	0,00	0,00	0,00	0,00	0,00	0,00	0,00	0,00
PPP A CONTRATAR (II)	0,00	0,00	0,00	0,00	0,00	0,00	0,00	0,00	0,00	0,00	0,00
RECEITA CORRENTE LÍQUIDA (RCL) (III)	0,00	0,00	0,00	0,00	0,00	0,00	0,00	0,00	0,00	0,00	0,00
TOTAL DAS DESPESAS CONSIDERADAS PARA O LIM	0,00	0,00	0,00	0,00	0,00	0,00	0,00	0,00	0,00	0,00	0,00
TOTAL DAS DESPESAS / RCL (%) (V) = (IV) / (III)	0,00	0,00	0,00	0,00	0,00	0,00	0,00	0,00	0,00	0,00	0,00



ROBERT VIANA LEITÃO  
Prefeito Municipal



MUNICÍPIOS CONSULTORIA E CONTABILIDADE S S -  
ME  
Contador - CRC CRC325/O-8



ALINI MABIANE GOMES DE PAULA  
Controladora



FERNAO DIEGO DE OLIVEIRA BRAZ  
Secretário de Administração e Finanças

## GOVERNO MUNICIPAL DE MULUNGU

Relatório Resumido de Execução Orçamentária

**Demonstrativo Simplificado do Relatório Resumido da Execução Orçamentária**

Orçamento Fiscal e da Seguridade Social


Período: Janeiro a Agosto de 2020/Bimestre: Julho e Agosto

RREO - Anexo XIV (LRF, Art. 52, inciso I, alíneas "a" e "b" do inciso II e §1º)

Em Reais

<b>BALANÇO ORÇAMENTÁRIO</b>		Até o Bimestre		
PREVISÃO INICIAL		40.519.688,00		
PREVISÃO ATUALIZADA		40.519.688,00		
RECEITAS REALIZADAS		21.283.211,82		
DÉFICIT ORÇAMENTÁRIO		812.287,48		
SALDOS DE EXERCÍCIOS ANTERIORES		0,00		
DOTAÇÃO INICIAL		40.519.688,00		
CRÉDITOS ADICIONAIS		0,00		
DOTAÇÃO ATUALIZADA		40.519.688,00		
DESPESA EMPENHADA		23.426.078,04		
DESPESA LIQUIDADADA		21.283.211,82		
SUPERÁVIT ORÇAMENTÁRIO		0,00		
<b>DESPESA POR FUNÇÃO/SUBFUNÇÃO</b>		Até o Bimestre		
DESPESAS EMPENHADAS		23.426.078,04		
DESPESAS LIQUIDADADAS		21.283.211,82		
<b>RECEITA CORRENTE LÍQUIDA - RCL</b>		Até o Bimestre		
RECEITA CORRENTE LÍQUIDA		30.650.696,49		
<b>RESULTADOS NOMINAL E PRIMÁRIO</b>		Meta Fixada no AMF da LDO (a)	Resultado Apurado Até o Bimestre (b)	% em Relação à Meta (b/a)
RESULTADO PRIMÁRIO		0,00	1.522.879,63	0,00
RESULTADO NOMINAL		0,00	1.534.204,32	0,00
<b>DESPESAS COM AÇÕES TÍPICAS DE MDE</b>		Valor Apurado Até o Bimestre	Limites Constitucionais Anuais	
			% Mínimo a Aplicar no Exercício	% Aplicado Até o Bimestre
Mínimo Anual de <18% / 25%> das Receitas de Impostos na		3.543.867,29	25,00	31,53
Mínimo Anual de 60% do FUNDEB na Remuneração do		63,40	60,00	78,32
<b>RECEITA DE ALIENAÇÃO DE ATIVOS E APLICAÇÃO DOS RECURSOS</b>		Valor Apurado Até o Bimestre	Saldo a Realizar	
Receita de Capital Resultante da Alienação de Ativos			0,00	0,00
Aplicação dos Recursos da Alienação de Ativos			0,00	0,00
<b>DESPESAS COM AÇÕES E SERVIÇOS PÚBLICOS DE SAÚDE</b>		Valor Apurado Até o Bimestre	Limite Constitucional Anual	
			% Mínimo a Aplicar no Exercício	% Aplicado Até o Bimestre
Despesas com Ações e Serviços Públicos de Saúde		4.220.399,12	15,00	21,17


  
ROBERT VIANA LEITÃO  
Prefeito Municipal


  
MUNICIPIOS CONSULTORIA E CONTABILIDADE S S -  
ME  
Contador - CRC CRC325/O-8


  
ALINI MABIANE GOMES DE PAULA  
Controladora


  
FERNAO DIEGO DE OLIVEIRA BRAZ  
Secretário de Administração e Finanças